



Pro ochranu a zabezpečení vysoce rizikových míst

DIRICKX  
ANTI-CORROSION  
GUARANTEE  
**10 YEARS**  
POLYESTER

## BAVOLETY Bezpečnostní panely a sloupky

**Průmyslová  
a logistická  
místa**



### BEZPEČNOST

- Bezpečný a obranný systém
- Odrazuje
- Zvyšuje plot

**Citlivá  
místa**



### MOŽNOSTI

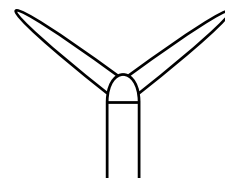
- Lze přizpůsobit stávajícímu plotu.
- Vybaven 1 nebo 2 nakloněnými výsuvnými rameny.
- Umožňuje instalaci 2 až 4 řad ostnatého drátu, sítě Tigre/Concertina nebo panelů AXIS® D.

### POVRCH

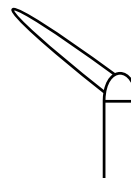
- Hliník podle normy NF EN 1706 a vysoce přilnavý plastový povlak.



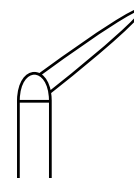
Rovný bavolet



Dvojitý



Nakloněný do interiéru



Nakloněný do exteriéru

6005 Mechově zelená	7016 Antracitově šedá	7035 Světle šedá
9005 Uhlově černá	9010 Čistě bílá	7030 Kamenně šedá



Volitelné:

- **matné a strukturované povrchy**

## Možné konfigurace



### Bavolety pro sloupek UNIVERS

- 2 - 4 řady
- Instalace s:
  - ostnatým drátem
  - **Tigre / Concertina**



### Bavolety pro sloupek AXIS®

- 3 - 4 řady
- Instalace s:
  - ostnatým drátem
  - **Tigre / Concertina**
  - panel **AXIS® D**



### Bavolety pro sloupek AXOR®

- 3 nebo 4 řady (doporučeny 3)
- Kompatibilní s:
  - ostnatým drátem



### Bavolety pro sloupek AXYLE®

- 3 - 4 řady
- Instalace s:
  - ostnatým drátem
  - **Tigre / Concertina**
  - panel **AXIS® D**

## Zařízení pro bavolety

### INSTALACE S OSTNATÝM DRÁTEM

- 2 kroucené dráty se 4 ochrannými hroty v rozestupech 10 cm
- 2 verze: POZ a PVC

**K připevnění ostnatého drátu k bavoletům pomocí svorek jsou potřeba kleště UNIVERS. Další potřebné příslušenství: rozpěry + hlava rozpěry, napínací drát a napínáky.**

- Pro zahájení a ukončení plotu = 1 rozpěry + 2 hlavy
- Pro úhly/rohy = 2 rozpěry + 2 hlavy

### INSTALACE S TIGRE / CONCERTINA

- odrazující a zpožďující systém ochranné čepel pro vysoce bezpečnostní ploty
- čepel jsou navrženy vždy tak, aby propíchli, uchopili a uřízli
- vyrobeno z pásu posetého ostrými hroty na čepeli z tvrdé oceli nebo nerezové oceli
- 2 konfigurace:
  - ve svítku drátu pro bavolety
  - ploché, k instalaci podél oplocení, jako doplněk k bavoletům
- pro rozšířenou bezpečnost
  - Tigre síť může být instalována také na zemi
  - plochý Tigre se instaluje na panelech
- pro jednoramenné bavolety: instalujte 1 řadu ostnatého drátu dole a nahoře
- pro dvojité bavolety: instalujte první řadu ostnatého drátu nahoře

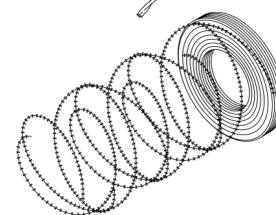
**K připevnění ostnatého drátu k bavoletům pomocí svorek jsou potřeba kleště UNIVERS.**

### INSTALACE S PANELY AXIS® D

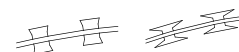
- umožňuje zvýšit výšku plotu a bezpečnost
- panel o výšce 40 cm



ostnatý drát



stočený Tigre



plochý Tigre:  
krátký hrot / bajonet