



ODOLNÝ PANEL

AXYLE[®] MS AXYLE[®] MD

Montáž se sloupky AXYLE[®] pro rezidenční soukromé oplocení

Montáž se slouky AXIS[®] a AXOR[®] pro cenově výhodné oplocení

BEZPEČNOST

- Malé prolisy zajišťují vysokou tuhost panelů.
- Ochranné hroty.
- Výška až 2,40 m.

ODOLNOST A ATRAKTIVITA

- Počet záhybů se zvyšuje podle výšky panelu pro zajištění optimální tuhosti
- Tenčí svislý drát poskytuje větší jemnost konečného výsledku



INSTALACE

- AXYLE[®] MS
Doporučeno pro použití se sloupky REX[®] nebo sloupky ve tvaru H AXYLE[®]
- AXYLE[®] MD
Doporučeno pro použití se sloupky AXOR[®] nebo AXIS[®]

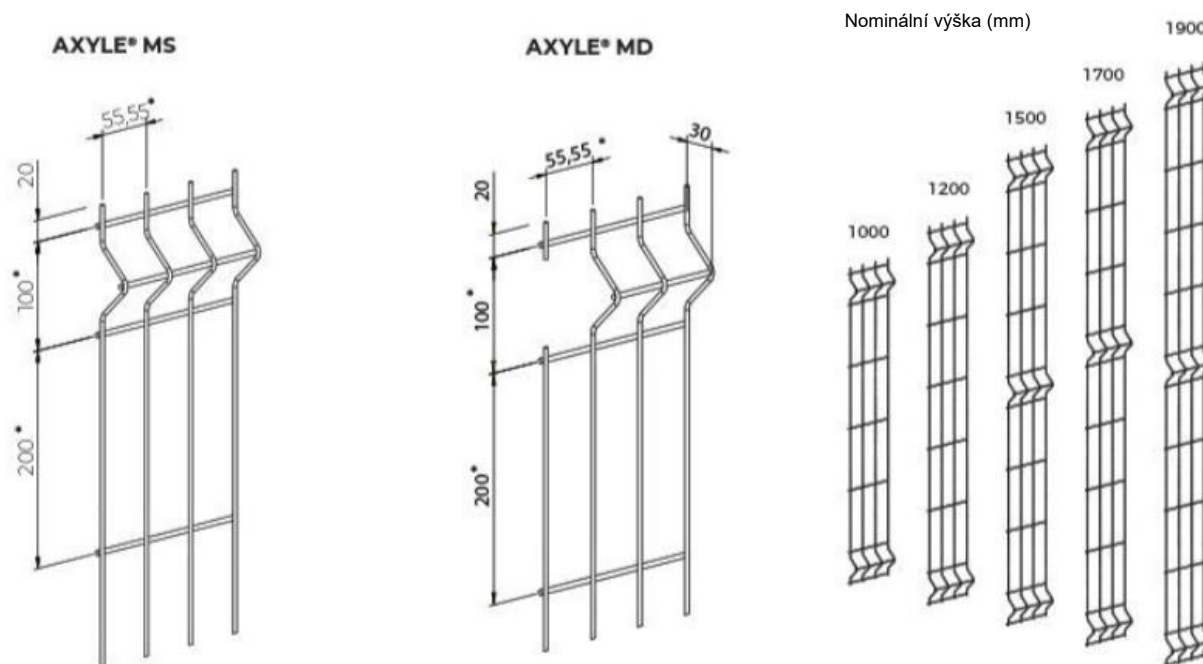
CHARAKTERISTIKA

- AXYLE[®] MS - nevykrojený panel s malými prolisy
- AXYLE[®] MD - vykrojený panel s malými prolisy
- Vysoce přilnavý polyester na drátech z pozinkované oceli
- Šířka panelu: 2500 mm
- Rozměr ok: 200 x 55 mm
- Průměr drátů: vodorovný 5 mm, svislý 4 mm
- Osová vzdálenost sloupek AXOR[®]: 2535 mm
- Osová vzdálenost sloupek AXIS[®]: 2561 mm
- Osová vzdálenost sloupek AXYLE[®]: 2520 mm

BARVY / VARIANTY

- 2 standardní odstíny: Zelená 6005  a šedá 7016 
- Kompatibilní se stínícími systémy LIXO[®], LIXO[®] + Finish, LIXO[®] Wood, LIXO[®] Top

TECHNICKÉ PARAMETRY



Výška a oplocení (m)	Počet prolisů	AXYLE® MS					AXYLE® MD					Stínící lamely
		Délka panelu (mm)	Sloupek REX	Sloupek AXYLE®		Délka panelu (mm)	Sloupek AXOR®		Sloupek AXIS®			
				Zabetonovaný	S plátem		Zabetonovaný	S plátem	Sloupek AXOR®	Sloupek AXIS®		
1,00	2	2500	1,50	1,50	1,00	2500	1,50	1,05	1,60	1,05	Všechny systémy DIRICKX	
1,20			-	1,70	1,50		1,70	1,25	1,80	1,25		
1,50	3		2,00	2,00	2,00		2,00	1,55	2,00	1,55		
1,70			-	2,20	1,70		2,20	1,75	2,20	1,75		
1,90			2,50	2,40	2,00		2,40	1,95	2,40	1,95		
Betónová deska (mm)	-		-	-	2500		-	-	2525	-		2535

Volitelné

- Založení sloupků s plátem
- Podhrabová deska
- Zvětšení výšky pomocí bavoletů
- Uzemnění
- Stínící lamely