



SLOUPEK PRO PANELOVÉ OPLOCENÍ

AXIS®

BEZPEČNOST

- Optimální mechanická pevnost pro všechny výšky do 3 m.
- Doporučeno pro ploty osazené s privátními systémy až do výšky 1,90 m.
- Prodloužení pomocí bavoletů a uzemnění pro instalace, kde je prioritou zabezpečení

VOLBY

- Kompatibilní s 6 modely AXIS®: S, M, C
- Je možné několik konfigurací: základové, na stěny, s betonovým štěrkem desky, povrchová montáž, uzemnění, bavoletová nástavba atd.


RYCHLÁ A SNADNÁ INSTALACE

- Instalace v dopředném pořadí s není nutné žádné příslušenství: zasunutí panelů přímo do drážek na sloupcích.
- Jeden druh sloupků pro všechny konfigurace: začátek a konec, střední část, roh atd.
- Vhodné pro všechny terény: zakřivené, šikmé nebo svažité prostory.

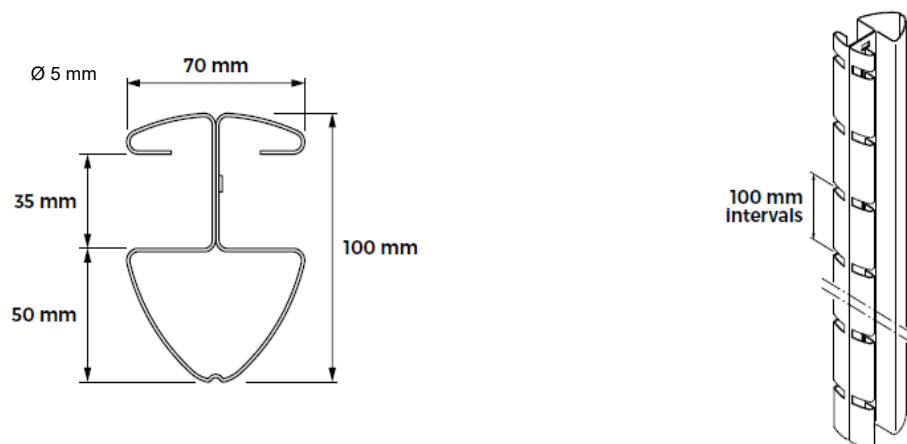
CHARAKTERISTIKA

- Štěrbinové sloupky z lisovaného plechu
- Vysoce přilnavý polyester na pozinkovaném ocelovém plechu
- Průřez sloupku: 100 x 70 mm
- Délka sloupku: od 1,40 do 3,00 m

BARVY / VARIANTY

- 6 standardních odstínů: 
- 200 barevných odstínů RAL

TECHNICKÉ PARAMETRY

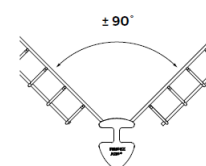


Výška oplocení (m)	Délka sloupku (m)			
	Dlouhé zabetonování (30 až 50 cm)	Krátké zabetonování (20 až 40 cm)	Osazení na plát	S bočním plátem
1,00	1,40	1,20	1,05	1,40
1,20	1,60	1,40	1,25	1,60
1,40	1,80	1,60	1,45	1,80
1,50	2,00	1,80	1,55	2,00
1,60	2,00	1,80	1,65	2,00
1,70	2,20	2,00	1,75	2,20
1,80	2,20	2,00	1,85	2,20
1,90	2,40	2,20	1,95	2,40
2,00	2,50	2,40	2,05	2,50
2,20	2,70	2,50	2,25	2,70
2,40	2,90	2,70	2,45	2,90
2,60	3,10	2,90	-	3,10
3,00	3,70/3,90	3,50		-

MOŽNOSTI INSTALACE

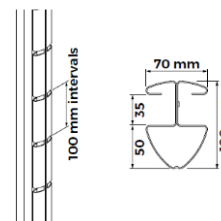
LOMY OPLOCENÍ

- Změna úhlu trasy oplocení až +/- 90°.



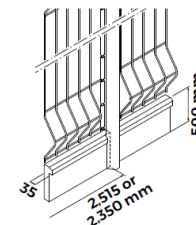
ODSKOKY

- Drážky po celé délce sloupků v intervalech 100 mm.
- Montáž s odskoky: vypočítat délku sloupku na základě požadovaného odsazení (v intervalu 100 mm).



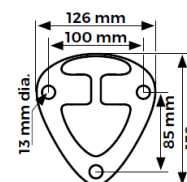
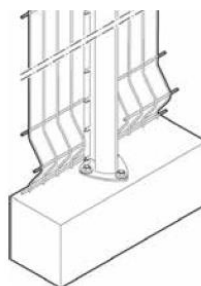
MONTÁŽ S PODHRABOVOU DESKOU

- Uspodňuje údržbu hranic pozemku a umožňuje lepší ochranu proti podhrabání.
- Vložení desek přímo do zářezů ve sloupcích bez dalšího příslušenství.
- Použití prodloužených sloupků + desek výšky 20 až 50 cm.



MONTÁŽ S PLÁTEM NA PODEZDÍVKU

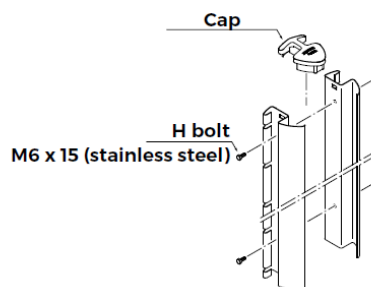
- Vhodné pro montáž na opěrné stěny nebo podlahy.
- Šetří odvrtávání otvorů do betonu pro sloupky.



PRO OPRAVY OPLOCENÍ

DĚLENÝ SLOUPEK

- Pro výměnu poškozených sloupků nebo panelů.
- Lze také použít k dočasnému otevření oplocení.
- Dodáván se šrouby a krytkou.



NASAZOVACÍ PLÁT

- Upraven pro opravy oplocení na podezdívce nebo betonové podlaze.
- Včetně 10-ti leté záruky proti korozi.

